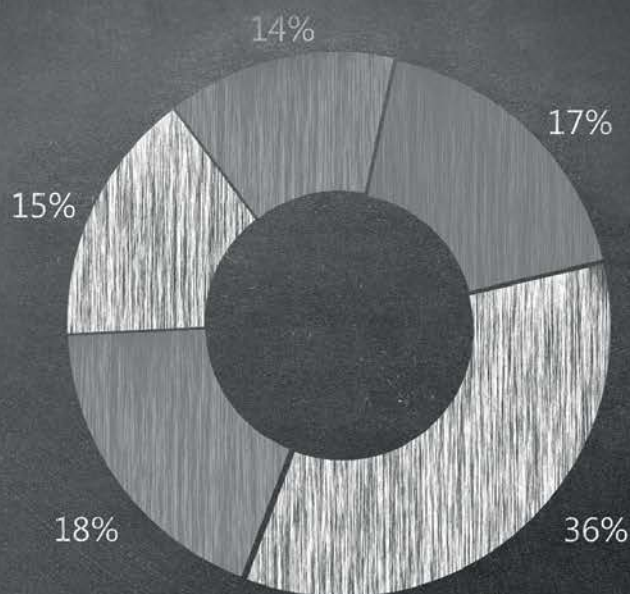
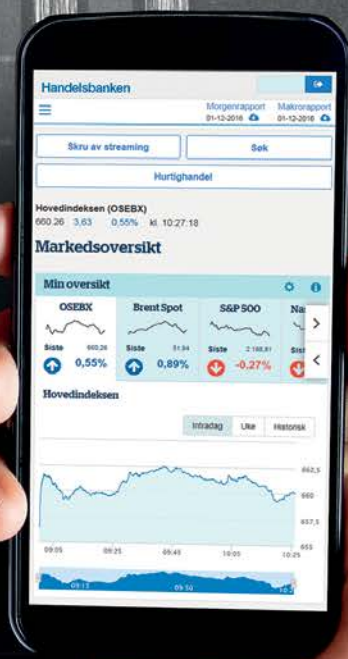


Handelsbanken Prime

For deg som vil handle aksjer på egenhånd



17%

Handelsbanken

Handelsbanken Prime gir deg enkelt tilgang til markedet i realtid

Handelsbanken Prime gir deg enkel tilgang til å kjøpe og selge aksjer, og samtlige privatkunder får gratis tilgang til realtidskurser. For den mer avanserte bruker tilbyr løsningen også teknisk analyseverktøy, ulike verktøy for å finne en god investeringsstrategi og kan abonnere på realtid med ordredybde.

Her er fordelene med Handelsbanken Prime:

- Handelsbanken Prime fungerer like bra på mobil og nettbrett som på datamaskinen.
- Du kan skreddersy løsningen slik at oversikten er tilpasset dine behov og ønsker.
- Hurtighandel er tilgjengelig på toppen av alle sider - det skal være enkelt å kjøpe og selge.
- Enkel tilgang til daglige morgenrapporter på aksjer, samt en daglig oppdatering fra Handelsbankens makroteam.
- Tilgang til forkortet utgave av selskapsanalyser fra Handelsbankens aksjeanalytikere.
- Alle aksjer har egen side med utfyllende informasjon, som meglerstatistikk, nyheter, største investorer, siste innsidehandler osv.
- Handelsbanken Prime er tilgjengelig via Handelsbankens mobilbank.
- Funksjoner som Stop Loss og Skjult volum.
- For den mer avanserte bruker tilbyr løsningen teknisk analyseverktøy, i tillegg til at du kan legge på annen informasjon som f.eks. utbytte, våre analyseanbefalinger, nyheter og dine handler. På denne måten kan du på egen hånd finne din investeringsstrategi.

SLIK SKAFFER DU DEG HANDELSBANKEN PRIME:

Ta kontakt med rådgiveren din eller les mer og bestill på handelsbanken.no/aksjehandel

Slik fungerer Handelsbanken Prime

Dette bildet møter deg når du logger inn på Handelsbanken Prime via en vanlig datamaskin.

1. Morgenrapport

Morgenrapportene ligger øverst til høyre i bildet.

3. Beste kjøper og selger

Helt til høyre ligger beste kjøper og selger i realtid.

2. Hurtighandel

Hurtighandelen er i dette eksempelet ferdig utfylt og relevant informasjon om aksjen du skal handle ligger til høyre for hurtigordren.

4. Skreddersy «Min oversikt»

Alt under «Min oversikt» er mulig å skreddersy tilpasset dine behov. Ved å trykke på tannhjulet til høyre i oversiktsbildet kan du velge det du ønsker å se, i tillegg til rekkefølgen. Det du har valgt vises også i større format lengre ned på siden.

The screenshot shows the Handelsbanken Prime trading platform. It features a top navigation bar with 'Handelsbanken Prime' and links to 'Morgenrapport' and 'Makrorapport'. Below this is a main dashboard with a search bar for 'Søk ticker/selskap' and a table for 'Volum' showing buy and sell orders. A 'Kjøp' button is visible. The interface also displays market values, unrealized gains/losses, and a 'Markedsversikt' section with a 'Min oversikt' panel. Four red callout boxes with numbers 1, 2, 3, and 4 point to specific elements: 1 points to the top right navigation area, 2 points to the 'Kjøp' button, 3 points to the 'Volum' table, and 4 points to the 'Min oversikt' panel's settings gear icon.

Handle aksjer fra mobilen

Handelsbanken Prime gir deg mulighet til å handle aksjer fra mobilen, og gir deg god oversikt over markedet når du er på farten. Under ser du et skjermbilde som viser hvordan det ser ut.

1. Streaming

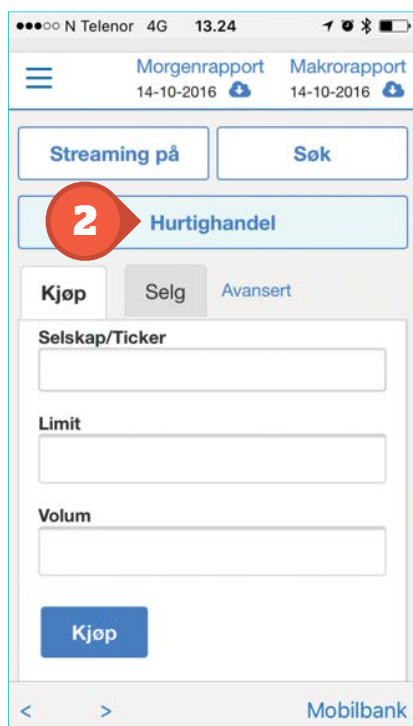
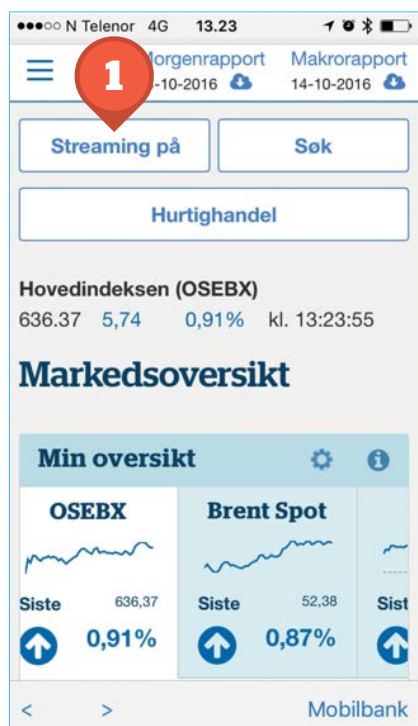
Ved pålogging er «Streaming» skrudd av for at du skal slippe uønskede datautgifter. Streaming kan du skru på med et tastetrykk og gir deg tilgang til realtidskurser (og ordredybde om du er en mer avansert bruker).

2. Hurtighandel

Du kan alltid trykke på «Hurtighandel» for å gjøre en handel kjapt og effektivt.

3. Min liste

Min liste vist på mobil.



Mer informasjon om funksjonene

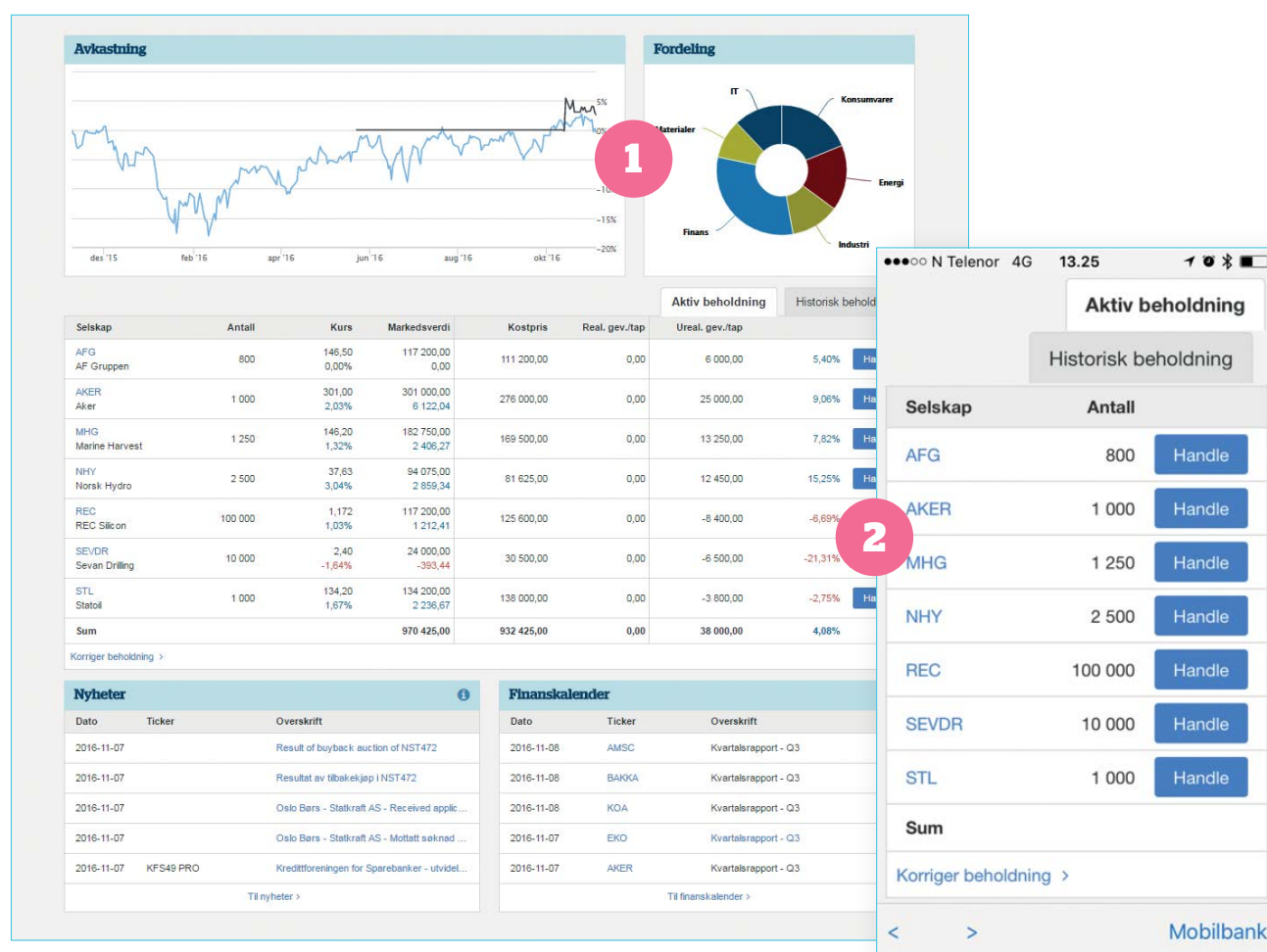
Over de neste sidene kan du lese mer om de ulike funksjonene i Handelsbanken Prime, og blant annet hvordan du foretar en teknisk analyse. Du kan også legge inn egendefinerte grafer som hjelper deg å finne din investeringsstrategi.

1. Porteføljen

Under fanen «Beholdning og ordre» ligger din aksjeportefølje. Porteføljens utvikling vises grafisk mot utviklingen på Oslo Børs, samt hvilke sektorer du er eksponert mot.

2. Aksjeposter*

Lenger ned finner du hver enkelt aksjepost med relevant informasjon, samt en mulighet til å gjennomføre handler direkte via handelsknappen til høyre for aksjen.



*Samme beholdning vist på mobil

Avansert handelsbilde

Slik ser handelsbildet ut dersom du går inn på en aksje og trykker «Avansert». Her har du litt flere muligheter til å detaljstyre ordren.

1. Salgsordre

På salgsordre kan du i tillegg velge Stop Loss dersom du har bestilt dette.

2. Beste kjøper og selger

På høyre side vises beste kjøper og selger i realtid, mens du har mulighet til å bestille fullstendig ordredybde dersom det er ønskelig.

3. Kjøpsordre

På kjøpsordre kan du velge å skjule volum, samt endre gyldigheten på ordren.

4. Beholdning og statistikk

Nederst finner du relevant informasjon om din beholdning og litt statistikk på dagens utvikling for valgte aksje.

Handelsbanken | Prime

Morgenrapport 07-11-2016 | Makrorapport 07-11-2016

Oversikt | Beholdning og ordre | Kurslister | Analyser | Nyheter | Finanskalender | FAQ og support

Hovedindeksen (OSEBX)
634.07 8,17 1,31% kl. 10:14:38

Søk ticker/selskap
Ticker/selskap

Markedsverdi: **970 300** | Urealisert gevinst/tap: **37 875 (4,06%)** | Disponibel saldo: **500**

Ordreinnleggelse

1 Kjøp | Selg

Selskap/Ticker: MHG

Limit

Antall

Synlig volum?

Gyldighet: 2016-11-07

Avbryt | **Kjøp**

Ordredybde - MHG

Volum	Kjøp	Salg	Volum
4 552	146,20	146,40	6 092

Bestill fullstendig ordredybde >

Kursinformasjon - MHG

Ticker: MHG	Disponibel beholdning: 0	Høy: 147,10
Siste: 146,30	+/-: 2,00	Lav: 146,10
+/-%: 1,39%	Oppdatert: 10:14:09	Åpning: 63,54 mill.
		Min. synlig volum: 100

Aktive ordre

Endring eller kansellering av ordre

Når en ordre er registrert finner du denne under «Beholdning og ordre», her listes aktive ordre opp.

1. Endre eller kansellere ordre

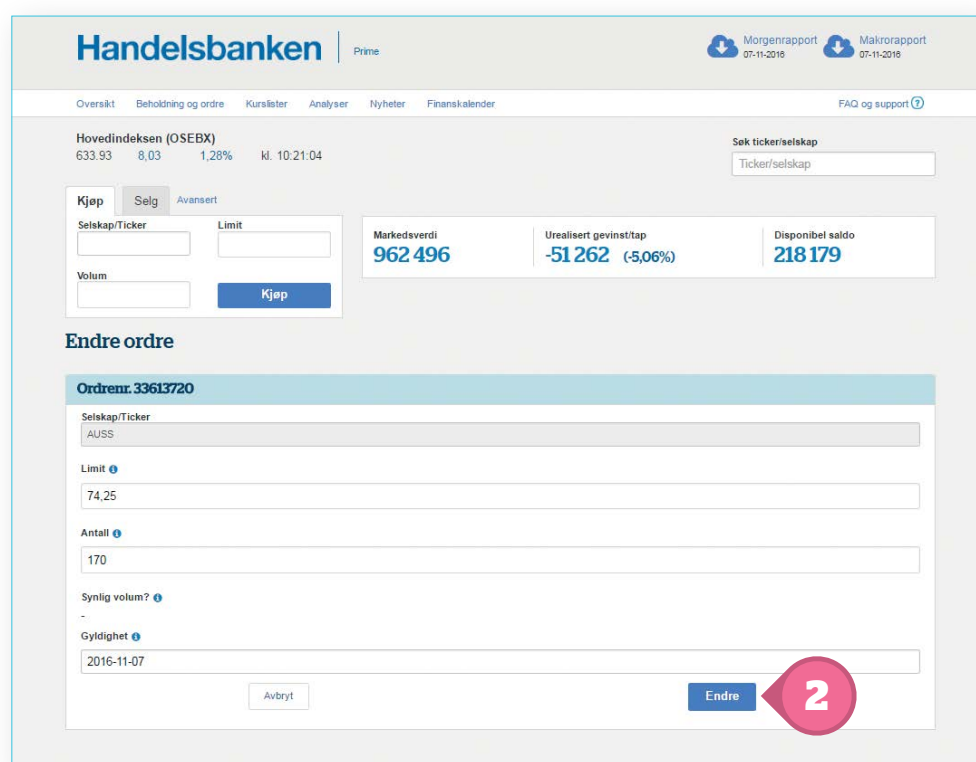
Om du ønsker å endre eller kansellere en ordre kan dette gjøres ved å trykke på pennen til venstre for ordren.

2. Bekrefte endring

Trykker du «Endre» på en aktiv ordre kan du justere det du ønsker, og deretter bekrefte ved å trykke «Endre» nederst på siden.



Selskap	Gyldighet	Type	Antall	Rest	Limit	Siste	Avvik	Status
AUSS	07.11.16	Kjøp	170	170	74,25	74,50	0,25	På børs
	1.16	Salg	4 000	4 000	9,30	8,66	-0,6400	På børs



Handelsbanken Prime Morgenrapport 07-11-2016 Makrorapport 07-11-2016

Oversikt Beholdning og ordre Kurslister Analyser Nyheter Finanskalender FAQ og support

Hovedindeksen (OSEBX)
633.93 8,03 1,28% kl. 10:21:04

Søk ticker/selskap
Ticker/selskap

Kjøp Selg Avansert

Selskap/Ticker Limit

Volum Kjøp

Markedsverdi **962 496** Urealisert gevinst/tap **-51 262 (-5,06%)** Disponibel saldo **218 179**

Endre ordre

Ordrenr. 33613720

Selskap/Ticker
AUSS

Limit
74,25

Antall
170

Synlig volum?
-

Gyldighet
2016-11-07

Avbryt **Endre**

Min liste

På oversiktssiden finner du «Min liste» litt lengre ned og til venstre. Her finnes det også ferdig definerte lister på både aksjer, råvarer, indekser, renter og valuta. Ønsker du mer utfyllende informasjon, kan du både se og administrere listene dine under «Lister».

1. Min liste

Her kan du legge inn aksjer direkte i en udefinert liste. Ønsker du flere lister, kan du administrere disse direkte i oversiktssiden.

2. Mine favoritter

Mine favoritter vises på oversiktssiden.

The image shows a screenshot of the Handelsbanken website's 'Min liste' (My list) feature. It is divided into two parts illustrating how to manage lists.

Part 1: Creating a list (indicated by a red circle with the number 1). This part shows a sidebar menu with 'Min liste' selected. Below it, there is a dropdown menu for 'Velg liste' (Select list) with 'Mine favoritter' (My favorites) chosen. A table lists various stocks with columns for 'Navn' (Name), 'Siste' (Last price), and '+/-%' (Change). A red circle with the number 1 is placed over the 'Kursliste' (Market list) section in the main content area.

Part 2: Managing lists (indicated by a red circle with the number 2). This part shows the 'Kursliste' section in more detail. It includes a table with columns for 'Ticker', 'Navn', 'Siste', '+/-', '+/-%', 'Kjøp', 'Selg', 'Høy', 'Lav', 'Omsatt', and 'Dagens kursutvikling'. Below the table, there are sections for 'Mest omsatt' (Most traded), 'Tungvektene' (Heavyweights), 'Unormal høy omsetning' (Unusually high trading volume), and 'Index movers'. A red circle with the number 2 is placed over the 'Velg liste' dropdown menu in the sidebar.

Market List Table Data:

Ticker	Navn	Siste	+/-	+/-%	Kjøp	Selg	Høy	Lav	Omsatt	Dagens kursutvikling
DNO	DNO	7,015	0,35	5,2513%	7,01	7,02	7,06	6,82	22,65 mill	[Chart]
MHG	Marine Ha...	145,80	1,50	1,0295%	145,80	145,90	147,10	145,80	68,34 mill	[Chart]
NHY	Norsk Hy...	37,60	1,06	2,8573%	37,60	37,61	37,75	37,06	56,15 mill	[Chart]
ORK	Orkla	78,85	0,60	0,7668%	78,80	78,85	79,50	78,80	16,66 mill	[Chart]
REC	REC Silicon	1,17	0,01	0,8621%	1,168	1,17	1,185	1,159	13,418 mill	[Chart]
SDRL	Seadrill	17,00	0,37	2,2249%	16,96	17,03	16,20	16,75	3,03 mill	[Chart]
STL	Statbil	134,00	2,00	1,5152%	134,00	134,10	134,30	133,10	92,98 mill	[Chart]
STB	Storebrand	41,62	0,73	1,7853%	41,61	41,64	41,82	41,59	17,29 mill	[Chart]
TEL	Telenor	129,10	1,10	0,8594%	129,10	129,20	130,20	128,70	38,79 mill	[Chart]
VAR	Vare Inter...	288,80	3,90	1,3889%	288,70	288,80	290,30	286,70	16,61 mill	[Chart]

Mest omsatt Table Data:

Navn	Omsetning	+/-%
Statbil	95,68 mill	1,59%
Marine Harvest	69,95 mill	1,11%
Norsk Hydro	57,04 mill	3,18%
DNB	48,81 mill	1,03%
Telenor	39,42 mill	1,02%

Tungvektene Table Data:

DNO	PGS	AKERBP	NHY	SUBC
5,48%	3,40%	3,36%	3,18%	3,10%
BWILPG	SDRL	FRO	TGS	AKSO
2,65%	2,29%	2,26%	2,26%	2,69%
STB	SALM	STL	LSO	VAR
1,76%	1,72%	1,59%	1,48%	1,37%
NAS	MHG	BARKA	DNB	TEL
1,26%	1,11%	1,06%	1,03%	1,02%
GJF	REC	ORK	SCHA	SCHB
1,00%	0,60%	0,77%	-0,10%	-1,35%

Unormal høy omsetning Table Data:

Navn	Siste	+/-%
Bonheur	51,00	149,84%
Norsk Nanove...	66,75	69,03%
Kongsberg Gr...	114,50	67,68%

Index movers Table Data:

Navn	+/-	+/-%
Statbil	1,6513	1,59%
Norsk Hydro	1,1712	3,18%
DNB	0,8285	1,03%

Dybdeinformasjon om enkeltaksjer

Det er enkelt å finne all informasjonen du trenger for å gjøre en beslutning.

1. Utfyllende informasjon om et selskap

Ønsker du utfyllende informasjon om et selskap taster du selskapets navn eller tickerkode i feltet som vist til høyre i dette bildet. Når du har valgt aksje blir du sendt videre til selskapets detaljside.

2. Selskapets detaljside

På detaljsiden får du generell kursinformasjon om statistikk om selskapet du har valgt. Lengre ned på siden finner du detaljinformasjon, og øverst til venstre i grafen ser du et valg som heter «avansert graf».

The screenshot illustrates the user interface of Handelsbanken's website. It is divided into two main parts: a general market overview and a detailed view of a specific company (Telenor).

Top Section (Market Overview):

- Logo: Handelsbanken Prime
- Navigation: Oversikt, Beholdning og ordre, Kurslister, Analyser, Nyheter, Finnskalender, FAQ og support
- Market Data: Hovedindeksen (OSEBX) 634.23, 8.33, 1.33%, kl. 10:30:55
- Trading Tools: Kjøp, Selg, Avansert, Selskap/Ticker, Limit, Volum, Kjøp button
- Summary: Markedsverdi 968 925, Urealisert gevinst/tap 36 500 (3,91%)
- Search: Søk ticker/selskap (highlighted with a red circle '1')

Market Overview Section:

- Min oversikt: OSEBX, Brent Spot, STL, NHY, MHG, S&P 500, Nasdaq Comp, DAX, NY
- Hovedindeksen: Siste 634.23, 1.33% (up), 49.22, 1.47% (up)
- Min liste: Velg liste, Sjansen

Company Details Section (Telenor):

- Search: Søk ticker/selskap, Ticker/selskap
- Trading Tools: Kjøp, Selg, Avansert, Selskap/Ticker, Limit, Volum, Kjøp button
- Summary: Markedsverdi 969 075, Urealisert gevinst/tap 36 650 (3,93%), Disponibel saldo 500
- Company Info: Ticker TEL, Siste 129,40, +/- 1,40, +/-% 1,09%, Oppdatert 10:30:56
- Statistics: Høy 130,20, Lav 128,70, Omsetning 40,35 mill., Volum 311 709,00, Åprising 129,20, Slutt -
- Performance: 1 år -7,77%, 3 år 1,19%, 5 år 68,72%
- Charts: Avansert graf, Intradag, Uke, Historisk
- Orderbook: Ordredybde, Volum 2 057, Kjøp 129,40, Selg 129,50, Volum 3 173
- Mejlerstatistikk: Intradag, 1 mnd, 3 mnd

Teknisk analyse

Mulighetene er mange for de som liker teknisk analyse når de vurderer en aksje. Dette er også interessant for de som søker å finne mønster og gode indikatorer for kjøp og salg av en aksje.

1. Avansert graf

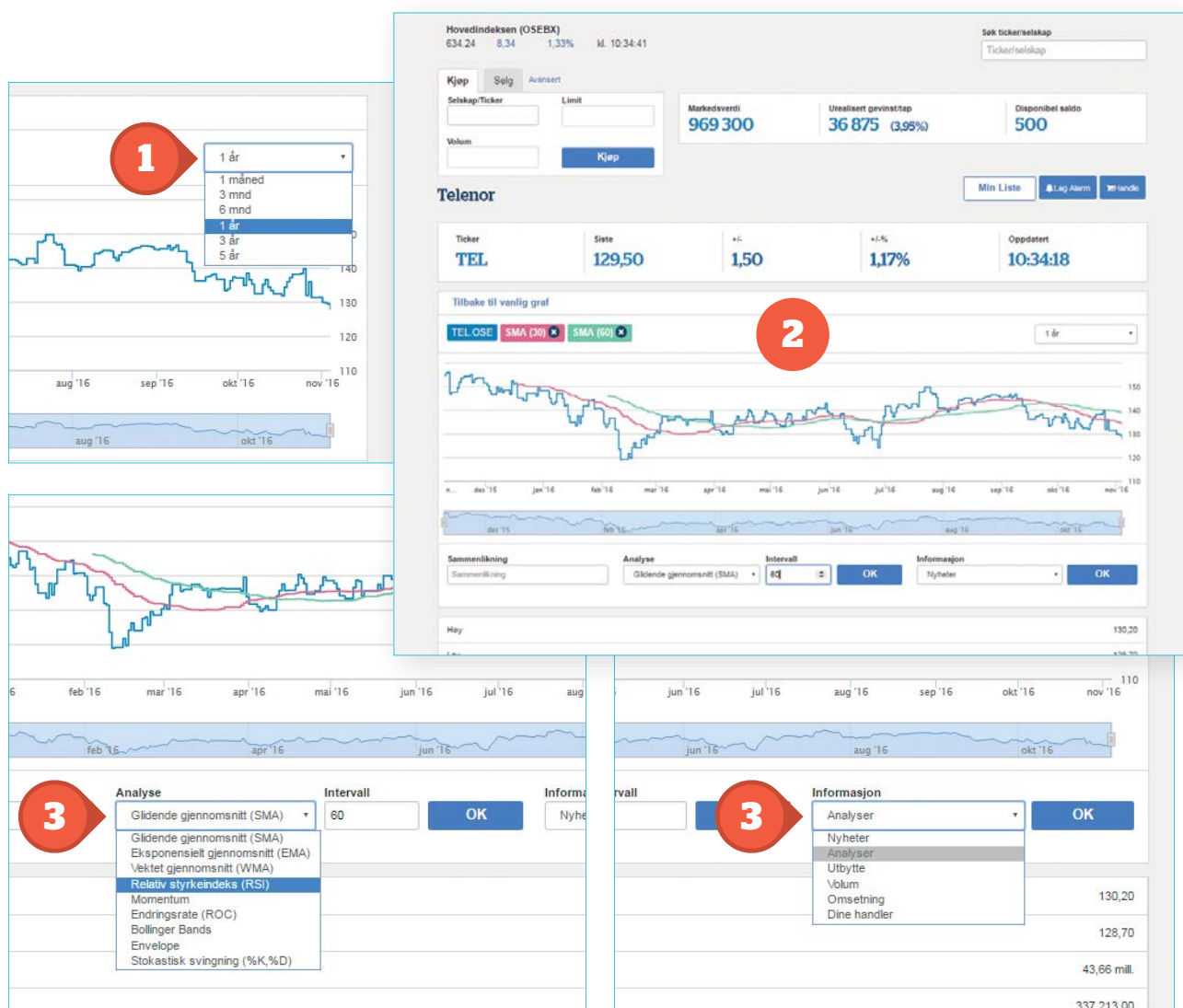
Ved å trykke på «avansert graf», kan du legge på mye relevant og interessant informasjon. Du bestemmer selv hvilken tidshorisont du ønsker å vise.

2. Teknisk analyse

Videre kan du legge på teknisk analyse. Skjermbildene viser glidende gjennomsnitt for de seneste 30 og 60 dager.

3. Relevant informasjon

Du kan også legge på relevant informasjon som analyser, utbytte og ikke minst dine handler. Dette er gode indikatorer for å se hvordan våre analytikere treffer med sine anbefalinger og ikke minst hvordan du treffer på dine handler.



Aksjeanalyse

Du har gratis tilgang til analyser fra Handelsbankens analytikere.

1. Analyser

Analyseoppdateringer på de aksjene våre analytikere følger legges fortløpende ut under "Analyser". Disse legges ut i en forkortet versjon, men inneholder den viktigste informasjonen i analysen. De er i tillegg gratis for kunder med Handelsbanken Prime.

Handelsbanken Prime

HANS HANDELS...

Morgenrapport 07-11-2016 Makrorapport 07-11-2016

Oversikt Beholdning og ordre Kurslister **Analyser** 1 Skalendarer FAQ og support

Hovedindeksen (OSEBX)
634.1 8.20 1,31% kl. 10:37:34

Søk ticker/selskap
Ticker/selskap

Kjøp Selg Avansert

Selskap/Ticker Limit

Volum **Kjøp**

Markedsverdi **968 200** Urealisert gevinst/tap **35 775 (3,84%)** Disponibel saldo **500**

Analyser

Søk Tickerselskap Fra dato 2016-10-24 Til dato 2016-11-07 Anbefaling Alle

Tid	Selskap	Nyhet	Anbefaling	Last ned
09:34	SOHA	Schibsted: Earnings visibility returns - Recommendation upgrade	Accumulate	
04. Nov 2016	ORK	Orkla: Sapa CMD: Set to capitalise on its strong position	Accumulate	
04. Nov 2016	NHY	Norsk Hydro: Sapa CMD: Set to capitalise on its strong position	Accumulate	
03. Nov 2016	VEI	Veldekke: Growth, but not without costs - Estimate changes	Accumulate	
03. Nov 2016	MHG	Marine Harvest: Strong markets trump costs and contracts - Target price change	Buy	
03. Nov 2016	SUBC	Subsea 7: Ahead of November 10: Contingent on contingencies - Estimate changes	Reduce	
02. Nov 2016	ORK	Orkla: Continued improvements - Estimate changes	Accumulate	
01. Nov 2016	AKERBP	Aker BP: The perfect match - Target price change	Accumulate	
31. Oct 2016	TGS	TGS-Nopec: Long road ahead, but in a very comfortable position - Estimate changes	Accumulate	
31. Oct 2016	KOG	Kongsberg Gruppen: The Maritime culprit - Target price change	Accumulate	
31. Oct 2016	AKSO	Aker Solutions: Subsea problems coming to the surface - Target price change	Reduce	
28. Oct 2016	PGS	Petroleum Geo-Services: Booked vessel capacity is low, but share still too shorted - Target price change	Accumulate	

Bytt mellom kundeforholdene

Dersom du er kunde både privat og bedrift har du mulighet til å bytte mellom kundeforholdene. Her kan du se hvilke tjenester du har.

1. Kundeinformasjon

Helt øverst til høyre i Handelsbanken Prime står navnet på pålogget kunde, ved å trykke på tannhjulet til høyre for navnet kan man finne relevant informasjon om kunden.

1

HANS HANDELS...

Morgenrapport 07-11-2016

Makrorapport 07-11-2016

FAQ og support ?

Søk ticker/seiskap

Ticker/seiskap

Kjøp Selg Avarsest

Selskap/Ticker Limit

Volum Kjøp

Markedsverdi 968 100

Urealisert gevinst/tap 35 675 (3,83%)

Disponibel saldo 500

Tjenester

1

Kontaktinformasjon

Du er registrert med følgende kontaktinformasjon:

Navn: HANS HANDELSBANKEN
Mobil: 95034875
E-post: OLEMARIUSLAURITZEN@HOTMAIL.COM
Belastningskonto: 95213512812

Om din kontaktinformasjon ikke stemmer, må du ta kontakt med ditt bankkontor for å endre disse.

Dine eksisterende tjenester

Totalsum: kr. 0,00,-
(Pr. mnd inkl. mva)

Kursinformasjon

Realtid Level 1	0	Gratis
Realtid Level 2	0	Pris: kr. 125,- pr. mnd. inkl. mva

Avtaler

Stop loss	0	Gratis
SMS-tjeneste	0	Pris: kr. 2,- pr. SMS

Legg inn aksjer som ikke er kjøpt i Prime

Handelsbanken Prime er et lukket system, som innebærer at Prime bare oppfatter det som skjer i Prime. Har du aksjer som ikke er ervervet via vår nettløsning, men som står på VPS-kontoen må du synliggjøre dette i Prime for å kunne se og selge disse.

1. Legg til aksjer som ikke er ervervet via Prime

Dette gjøres ved å finne porteføljen din i «Beholdning og ordre», og deretter trykke «Korriger beholdning» under porteføljen. Legg deretter til aksjer som ikke er ervervet via Prime.

2. Avvikende beholdning

Ved avvikende beholdning på VPS-konto og beholdning i Prime vises dette under rullegardinen.

The screenshot displays the Handelsbanken Prime interface. On the left, a line chart shows 'Avkastning' (Return) from December 2015 to June 2016. Below it is a table of holdings:

Selskap	Antall	Kurs	M
AFG AF Gruppen	800	146,50	0,00%
AKER Aker	1 000	300,00	1,69%
MHG Marine Harvest	1 250	145,50	0,83%
NHY Norsk Hydro	2 500	37,67	3,15%
REC REC Silicon	100 000	1,174	1,21%
SEVDR Sevan Drilling	10 000	2,40	-1,64%
STL Statoil	1 000	134,00	1,52%
Sum			

Below the table is a button labeled 'Korriger beholdning' with a red circle '1' next to it. The main dashboard shows 'Hovedindeksen (OSEBX)' at 633.24, a market value of 968.625, and an unrealized gain/loss of 36.200 (3.88%). A 'Transaksjoner' section includes a 'Legg til manuell transaksjon' button and a dropdown menu for 'Instrumenter med avvik mellom VPS-konto og portefølje' with a red circle '2' next to it. Other sections include 'Fordeling' (Distribution) with a pie chart, 'Nyheter' (News), and 'Finanskalender' (Financial Calendar).

3. Velg aksje og lag en fiktiv kjøpsordre

Velg aksjen der det er avvik og legg til denne ved å lage en fiktiv kjøpsordre. Om du legger til riktig pris pr aksje og eventuelle omkostninger vil også dette komme med i din portefølje. Trykke kjøp når du er ferdig.

Om kort tid vil aksjene du la til bli synlige i din portefølje.

4. Beholdning og ordre

Historiske handler med tilhørende sluttседler finner du under fliken "Beholdning og ordre" og Sluttseddelsøk – her er det bare å søke etter det du mangler.

The screenshot shows the Handelsbanken Prime interface. At the top, there are navigation links for "Oversikt", "Beholdning og ordre", "Kurslister", "Analyser", "Nyheter", and "Finnskalender". The main content area displays market data for the Hovedindeksen (OSEBX) and a "Markedsverdi" of 966 625. Below this, there is a "Transaksjoner" section with a form to "Legg til manuell transaksjon". The form includes fields for "Type" (set to "Kjøp"), "Antall aksjer" (10 000), "Pris per aksje" (0), and "Kurtasje" (0). A red circle with the number "3" highlights the "Type" dropdown. To the right, a table shows a list of transactions with columns for "Dragslag", "Antall", "Kurs", "Markedsverdi", "Kjøpspris", "Real. gevinst/tp", "Ureal. gevinst/tp", and "Historisk beholdning". A red circle with the number "3" highlights the "Kjøpspris" column in this table.

The screenshot shows the Handelsbanken Prime interface, specifically the "Beholdning og ordre" section. At the top, there are navigation links for "Oversikt", "Beholdning og ordre", "Kurslister", "Analyser", "Nyheter", and "Finnskalender". The main content area displays market data for the Hovedindeksen (OSEBX) and a "Markedsverdi" of 990 000. Below this, there is a "Sluttseddelsøk" section with a search form. The form includes fields for "Selskap/Ticker", "Limit", "Volum", and "Kjøp". A red circle with the number "4" highlights the "Beholdning og ordre" navigation link. Below the search form, there is a table showing transaction details with columns for "Selskap/ticker", "Sluttsedel", "Ordrenr.", "Type", "Volum", "Pris", "Utført", and "Oppgjørsbeløp".

Trenger du hjelp?

Husk at du alltid kan ta kontakt med oss dersom det er noe du lurer på. Du kan også finne svar på de vanligste spørsmålene på FAQ og support-sidene i Prime.

1. FAQ og support

Det finnes også spørsmål- og svar-side (FAQ), som du finner til høyre på oversikten, hvor vi til en hver tid søker å svare på de spørsmålene vi ofte får. Nederst finner du også kontaktdetaljer dersom siden ikke gir deg svar på det du lurer på.

The screenshot displays the 'FAQ og support' section of the Prime app. At the top, there is a navigation bar with 'Morgenrapport' (07-11-2018) and 'Support'. A red circle with the number '1' is placed over the 'FAQ og support' link. Below this is a search bar labeled 'Søk ticker/selskap' with the placeholder text 'Ticker/selskap'. The main content area is titled 'FAQ og support' and contains two sections: 'Ofte stilte spørsmål' (Frequently asked questions) and 'Kontakt'. The 'Ofte stilte spørsmål' section has a search bar and a list of questions: 'Hvordan legge til/fjerne indikatorer under Min oversikt?', 'Åpningstider på Oslo Børs?', 'Hvorfør får jeg ikke handel?', 'Jeg finner ikke aksjene mine', 'Kan jeg handle på utenlandske børser?', 'Kan jeg handle unoterte aksjer (OTC)?', 'Hvor finner jeg full ordrebøse?', and 'Selge tegningsretter?'. The 'Kontakt' section provides the support phone number '(+47) 22 39 71 78', a note that the phone is only for service issues, and two alternative phone numbers: '(+47) 22 82 30 24' and '(+47) 22 82 30 30'. The email address 'prime@handelsbanken.no' is also listed.

Du kan møte Handelsbanken på mer enn 50 bankkontorer i Norge: Arendal, Asker, Bergen (Fana, Fyllingsdalen, Kokstad, Minde, Sentrum, Vest, Åsane), Bodø, Drammen, Fredrikstad, Halden, Hamar, Haugesund, Jessheim, Jæren, Kolbotn, Kongsberg, Kristiansand, Larvik, Lillehammer, Lillestrøm, Lysaker, Mo i Rana, Molde, Moss, Oslo (Bryn, Grev Wedels plass, Majorstuen, Nydalen, Olav Vs gate, Skøyen, Økern), Sandefjord, Sandnes, Sandvika, Sarpsborg, Ski, Skien, Sotra, Stavanger (Sentrum, Straen), Tromsø, Trondheim (Heimdal, Leangen, Søndregate), Tønsberg, Ålesund.

Du kan møte Handelsbanken på mer enn 800 steder rundt om i verden: Handelsbanken er med 11 000 medarbeidere ved 800 bankkontorer i 24 land Nordens mest internasjonale bank. De fleste bankkontorene ligger i hjemmemarkedet (Sverige, Norge, Danmark, Finland, Storbritannia og Nederland). Bankens øvrige kontorer rundt om i verden er på plass for å yte tjenester til kunder i hjemmemarkedet. Handelsbanken er rangert som en av verdens mest solide banker. Banken ble etablert i 1871. Den er notert på Stockholm børs. Hovedkontoret ligger i Stockholm.

Du kan også møte Handelsbanken på:



handelsbanken.no



22 39 77 00



facebook.com/handelsbanken.norge



51% 32%